

## V. ШКОЛЬНЫЕ ПРОЦЕДУРЫ

### 1. Что мне делать, если мой ребенок заболел?

Если дети заболели, они должны оставаться дома. Случается, что родители посылают больного ребенка в школу, потому что им нужно идти на работу, и они не могут остаться дома с ребенком. Но больной ребенок может заразить других детей. Многие школы против того, чтобы родители посылали ребенка в школу, если:

- у ребенка высокая температура 100° F (37.7° C) и выше
- у ребенка была рвота ночью или утром перед школой
- у ребенка сильный кашель
- у ребенка кожная сыпь или нарывы
- у ребенка вши (Родители должны помыть голову ребенка специальным шампунем и удалить яйца вшей из волос. После этого ребенок может вернуться в школу.)
- у ребенка ветряная оспа (Ребенок должен остаться дома в течение 7 дней после проявления ветряной оспы.)
- у ребенка стрептококковое воспаление горла (Ребенок может вернуться в школу после принятия антибиотиков в течение 24-48 часов.)
- у ребенка скарлатина (Ребенок может вернуться в школу после принятия антибиотиков в течение 24-48 часов.)
- у ребенка конъюнктивит (покраснение глаз)



Обычно школьная администрация посылает уведомление родителям, если у кого-то в классе ветряная оспа, стрептококковое воспаление горла, скарлатина или вши. Это письмо объяснит вам, как определить признаки заболевания у вашего ребенка.

### 2. Как поступить, если мой ребенок должен принимать лекарство в школе?

Родители не должны давать детям лекарство в школу, за исключением тех случаев, когда это абсолютно необходимо. Детям не разрешается самим


принимать лекарство в школе. Если ребенку это необходимо, родители должны написать объяснительное письмо и отдать его секретарю школы. Ребенок должен показать лекарство администрации школы. В некоторых школах могут потребовать уведомление врача. Родители должны принести лекарство в школу не в сумке или конверте, а в оригинальной упаковке. На упаковке должны быть отмечены:

- имя ребенка
- имя врача
- наименование лекарства
- дозу и время принятия лекарства

Ребенок должен приходить в административный офис школы для его принятия.

### **3. Кому мне звонить, если у меня есть вопросы о здоровье моего ребенка?**

Если у вас возникнут какие-либо вопросы относительно здоровья вашего ребенка, обращайтесь к секретарю школы или советнику. Если вы хотите уведомить администрацию школы о том, что ваш ребенок пропустит занятия, звоните секретарю школы.

 **Дополнительные записи**

---

---

---

---

---

---

---

---

---

#### 4. Как школьная администрация может меня найти в случае, если мой ребенок заболел в школе или с ним случился несчастный случай?




Если ваш ребенок заболел в школе или с ним случился несчастный случай, администрация школы позвонит вам или кому-либо, чье имя упомянуто на информационных карточках «в случае чрезвычайного происшествия».

Информационная карточка «в случае чрезвычайного происшествия»: При зачислении вашего ребенка в школу администрация школы попросит вас заполнить эту карточку. На карточке напишите имя и номер телефона лица, которому звонить в случае, если ваш ребенок заболел в школе или с ним случился несчастный случай. Очень важно заполнить информационные карточки «в случае чрезвычайного происшествия» для каждого ребенка и послать их обратно в школу.

##### Обязательно напишите:

- номер телефона места, где вас можно найти днем
- имя и номер телефона родственника или близкого семье человека, говорящего по-английски
- имя и номер телефона врача вашего ребенка или поликлиники
- особые потребности вашего ребенка в плане здоровья



Ваш дневной номер телефона	
Имя и телефон друга	
Имя и номер телефона врача или поликлиники	
Особые потребности моего ребенка	

Если произойдут какие-либо изменения в этой информации, обращайтесь к администрации школы и заполните новую информационную карточку «в случае чрезвычайного происшествия».

**Переезд:** При переезде на другую квартиру или дом, вы должны проинформировать об этом администрацию школы и предоставить им ваш новый адрес и номер телефона. Вам также необходимо заполнить новую информационную карточку «в случае чрезвычайного происшествия».

## 5. Что делать, если мой ребенок опаздывает на занятия или вынужден их пропустить?

**Опоздание в школу:** Дети не должны опаздывать в школу, они должны приходить в школу вовремя. В случае если дети опаздывают в школу, учитель отметит их опоздавшими. Если ваш ребенок опаздывает в школу, утром проинформируйте об этом администрацию школы. Вы также можете передать записку с вашим ребенком в школу.

**Отсутствие в школе:** Если ваш ребенок не может прийти в школу, каждое утро перед началом занятий уведомите об этом администрацию школы. В некоторых школах есть телефонные автоответчики, на которых родители могут оставить сообщение.

В сообщении предоставьте следующую информацию:



- имя вашего ребенка
- класс, в котором учится ваш ребенок, и имя его/ее классного руководителя
- причина, по которой ваш ребенок отсутствует
- ваше имя и номер телефона

Иногда родители забирают своих детей из школы в дневное время до окончания занятий, чтобы пойти на прием к врачу. Если вам необходимо забрать детей из школы, вы должны написать записку классному руководителю. Ваш ребенок должен утром отнести записку классному руководителю. В записке вы должны упомянуть:

- причину, по которой вы должны забрать вашего ребенка из школы
- время, в которое вы должны забрать вашего ребенка из школы
- имя лица, забирающего вашего ребенка из школы, если он/она не являются родителем или опекуном



Когда вам необходимо забрать вашего ребенка из школы, вы должны пойти в административный офис и запросить разрешения забрать ребенка. Администрация школы попросит вас подписать документ, по которому вашему ребенку будет разрешено уйти из школы.

**Семейные каникулы:** Родители не должны забирать своих детей на каникулы во время занятий. Родители должны забирать своих детей на каникулы во время школьных каникул. Если вам нужно взять отпуск во время занятий, перед поездкой вы должны переговорить об этом с классным руководителем вашего ребенка.

**Отработка пропущенных занятий:** При отсутствии дети должны выполнять домашние занятия, которые они пропустили. Если ребенок отсутствует на занятиях более двух дней, большинство школ требует, чтобы родители ребенка позвонили в школу для получения дополнительных домашних заданий в качестве отработки за пропущенные занятия. Вы или знакомый вашего ребенка могут прийти в школу вашего ребенка для получения дополнительных домашних заданий.

## 6. Могу ли я посетить школу моего ребенка?

**Посещение школы:** Родители могут посетить школу своих детей. При посещении школы вы должны зайти в административный офис, чтобы получить пропуск посетителя. Вы можете присутствовать в классной комнате вашего ребенка во время занятий, но не можете разговаривать с классным руководителем. Если родители хотят переговорить с классным руководителем, они должны предварительно договориться о встрече.

## 7. Что необходимо оплачивать в школе?



Некоторые школьные мероприятия и материалы должны быть оплачены:

**Сборы за учебники:** Сборы за некоторые учебники должны быть оплачены. Если учебник слишком дорогой, и семья ребенка не в состоянии за него заплатить, родители могут переговорить с администрацией школы о снижении платы за учебник или договориться о неучастии в сборах. Ваш ребенок

должен бережно относиться к своим учебникам. В конце учебного года ваш ребенок должен будет вернуть все книги в школу.

**Другие мероприятия:** Иногда проводятся сборы за участие в дополнительных занятиях по физкультуре, музыке, а также в учебных или социальных клубах. Многие дополнительные занятия проводятся до или после школьных занятий.

**Экскурсии:** Иногда ученики идут на экскурсии в музеи, зоопарки и другие места. Перед экскурсией родители должны подписать форму разрешения на участие ребенка в экскурсии. Иногда требуется внести небольшую плату за участие в экскурсии. Родители также могут участвовать в экскурсии как волонтеры, чтобы помочь учителю присматривать за детьми во время экскурсии.

**Ланчи:** Если дети не приносят ланч из дома, они, как правило, могут купить ланч в школе. Во многих школах проводится программа по предоставлению бесплатных или недорогих ланчей семьям, неспособным оплатить питание детей. Родители должны заполнить форму о семейном доходе, чтобы удостовериться в том, имеют ли их дети право на получение бесплатных или недорогих ланчей.

